

# auかんたん決済

## サービス概要資料

Ver.4.5

---

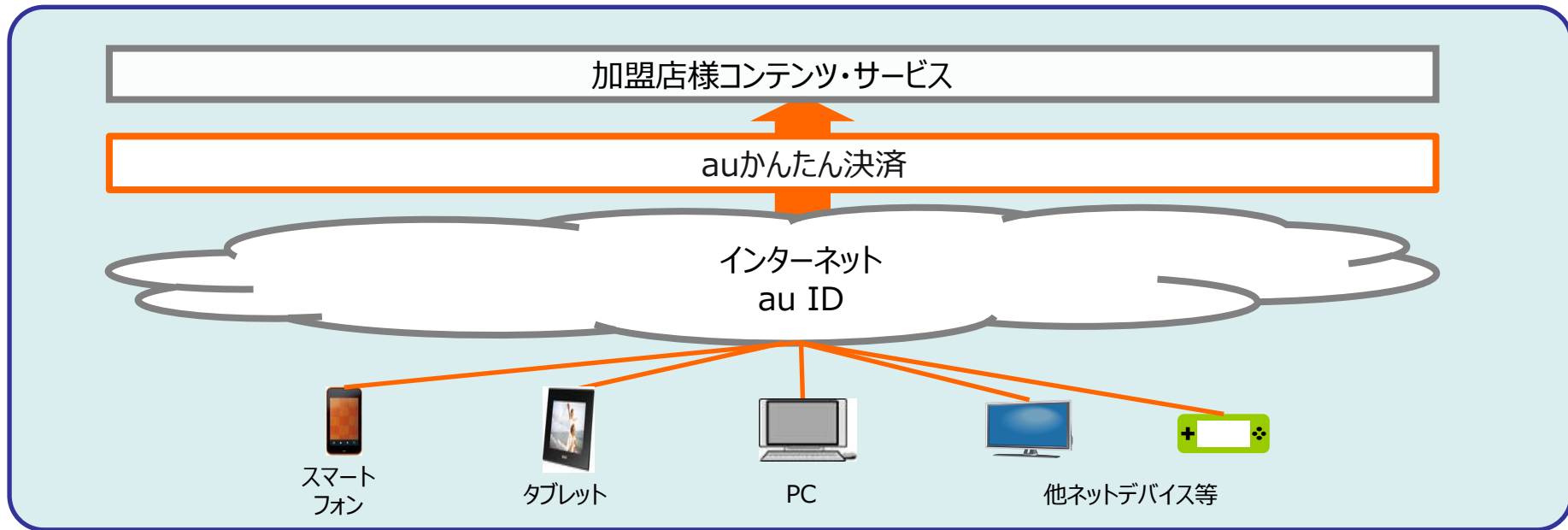
おもしろいほうの未来へ。

*au*

# 1. サービスコンセプト

## auかんたん決済とは

auかんたん決済は、auの様々なサービスを利用するためのIDである「au ID※」を認証基盤とし、お客様がPCやauのスマートフォン等のデバイス上で購入したコンテンツや商品代金を、当社指定の通信サービス料金と合算して支払ったり、クレジット型のau PAY カードやその他のクレジットカードおよび、プリペイド型のau PAY プリペイドカードやWebMoneyで支払うことが可能なサービスです。



※au IDは、KDDIが提供するサービスを利用する際に必要なIDです。auかんたん決済のご利用には本IDが必要です。

## 2. サービスの特徴

### auかんたん決済の特徴

#### 1 かんたん

auのスマートフォン等の通信サービスをご契約のお客様は、お持ちのau IDですすぐにご利用が可能です。ご利用代金は、通信サービス料金と合算してお支払いいただく他、au PAY カード・au PAY 残高・WebMoney・クレジットカードでお支払いいただくことができます。

※WebMoney支払い、クレジットカードお支払いを導入いただくには、別途申込みが必要となります。  
au PAY カード支払い、au PAY 残高支払いは別途の申し込みは必要ありません。

#### 2 べんり

auかんたん決済では、お客様がお持ちのPontaポイントを使って、決済することができます。

#### 3 あんしん

KDDI が提供する決済サービスだから、安心してご利用いただけます。また、お客様はご利用上限額を1円単位で設定することができ、安心してご利用いただけます。  
2段階認証やSMS認証、本人認証サービス（3Dセキュア2.0）、回数制限機能などのセキュリティ対策により、安心してご利用いただけます。

#### 4 未回収リスクなし

債権譲渡型なので、加盟店様においては代金の未回収リスクがありません。



## 4. Pontaポイント①

### Pontaポイントとは

au PAY アプリでPontaカードを連携(au IDとPonta会員IDを連携)することで、auのサービスに加え、Ponta提携社でもポイントを「ためる」・「つかう」事ができます。

たまったポイントは、auご利用料金への充当、auかんたん決済での支払い等にご利用いただけます。

カード連携すると、今までためたau WALLET ポイントもPontaポイントになります。



# Ponta

## 4. Pontaポイント②

### auかんたん決済におけるPontaポイント概要

項目	ポイント利用
対象支払方法 ※1	通信料金合算支払い/au PAY カード支払い
対象サービス	デジタルコンテンツ・物販・役務 ※2
対象課金パターン	従量課金 ※3
レート	利用レート 1円=1ポイント換算 ※4
その他	<ul style="list-style-type: none"><li>・Pontaポイントの利用は、通信料金合算支払いが利用可能な場合のみ選択可能です。なお、ポイント利用分はauかんたん決済の利用上限額の積算対象外です。</li><li>・従量課金におけるポイントの利用は、「全額をポイントで購入する」、または、「ポイントご利用額を指定して購入する」の2パターンで利用可能です。</li><li>・法人契約のユーザー様は、auかんたん決済ではポイントをご利用できません。</li></ul>

※1 au PAY 残高・WebMoney・クレジットカード支払いは、対象外となります。

※2 一部対象外サービスがございます。なお、Pontaポイント対象外とすることを希望される場合は、「auかんたん決済申込みガイド」をご参照の上、当社へ申請いただけますようお願いいたします。

※3 従量課金は、エンドユーザーの購入の都度、課金を行う課金種別です。

※4 Pontaポイントに加え、WALLETポイント、auポイントも引き続き利用可能です。auポイントは1円=1.2ポイント換算です。

# 5. auかんたん決済のガチャ・クーポン機能について

## auかんたん決済わくわくガチャ

auかんたん決済でのご利用金額500円(税込)ごとに1回ガチャをまわせます。ガチャの景品として「Pontaポイント」や「ポイント還元クーポン」などが当たります。



## ポイント還元クーポン

対象の加盟店様でauかんたん決済をご利用いただくと、Pontaポイントが還元されるおトクなクーポンです。  
※クーポンごとに、ご利用条件がございます。



※「auかんたん決済わくわくガチャ」と「ポイント還元クーポン」は、auかんたん決済 明細サイトで提供しております (サービスご利用時には、au IDログインが必要です)。

auかんたん決済 明細サイト : <https://kantan-detail.auone.jp/>

# 6. 認証方式について

## 認証方式について

加盟店様サービスにおける認証方式は、以下2つの方式がございます。

auかんたん決済のご導入にあたっては、どちらか一方もしくは両方のご利用が必須となります。

### ID連携

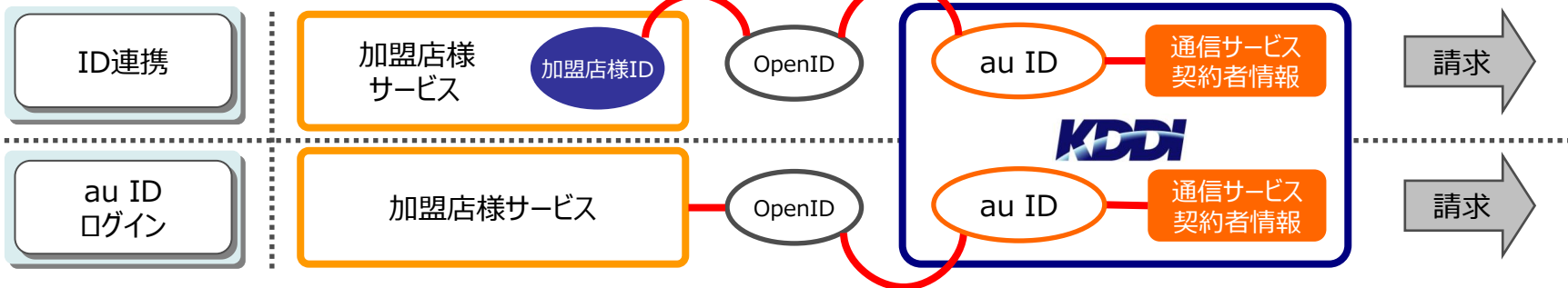
加盟店様の独自IDとau IDを連携し、KDDIより送付するOpenIDを加盟店様の独自IDと併せて会員管理・認証を行う方式。

※独自IDにて加盟店様サービスの認証を実施  
(初回利用時のみau ID・PW入力)

### au IDログイン

au ID・PWの入力により加盟店様サービスへログインし、KDDIより送付するOpenIDをもとに会員管理・認証を行う方式  
※au IDにて加盟店様サービスの認証を実施

## 認証方式イメージ





# 7. サービス利用イメージ(ID連携)①

「通信料金合算支払い」をご利用の場合

ログイン

独自ID

独自PW

【1】サイトへログイン

コンテンツ選択

コンテンツA  
 コンテンツB

【2】コンテンツを選択し購入

決済方法選択

auかんたん決済

【3】決済方法を選択

凡例

加盟店様  
構築画面

au ID

ログイン

au IDはau以外の方もご利用いただけます。

au IDを入力してログインする

[パスワードを忘れた方はこちら](#)

【4】au ID/PW認証(※1)  
(サービス毎初回のみ)

au ID

auかんたん決済/au PAYのご利用  
(ID連携)

auかんたん決済/au PAYをご利用いただくため、  
次の加盟店のIDにau ID (OpenID) を連携しま  
す。

・サービス名  
・加盟店名

注意事項 をご確認の上、「同意する」ボタンを押  
して次の画面にお進みください。  
今後この加盟店のサービスでauかんたん決済/au  
PAYをご利用の際、本画面は表示されません。

【5】ID連携事項  
(サービス毎初回のみ)

ご利用内容の確認

お支払い金額 1,100円

お支払い方法 通信料金合算支払い

ポイントのご利用 5,301 Pontaポイント  
5,293円相当保有(auポイント含む)  
2045年09月30日 56ポイント失効予定  
Pontaポイントを利用しない

ご契約時に設定された暗証番号(4ケタ)を入力してください。

[暗証番号を忘れた場合](#)

上記ご利用内容のほか、auかんたん決済会員登録が適用され  
ることに同意し、「支払う」を押してください。

【6】暗証番号入力(※2)

Thank you!!

【8】決済完了

ご利用内容をメール配信



※1 加盟店様側でのOpenID管理により、au ID/PW認証は2回目以降省略可。  
※2 お支払い画面のイメージは、「8. 支払い手続き画面」を参照。

# 7. サービス利用イメージ(ID連携)②

「au PAY カード支払い」をご利用の場合

ログイン

独自ID

独自PW

【1】サイトへログイン

コンテンツ選択

コンテンツA  
 コンテンツB

【2】コンテンツを選択し購入

決済方法選択

auかんたん決済

【3】決済方法を選択

凡例

加盟店様  
構築画面

au ID

ログイン

au IDはau以外の方もご利用いただけます。

au IDを入力してログインする

[パスワードを忘れた方はこちら](#)

【4】au ID/PW認証(※1)  
(サービス毎初回のみ)

au ID

auかんたん決済/au PAYのご利用  
(ID連携)

auかんたん決済/au PAYをご利用いただくため、  
次の加盟店のIDにau ID (OpenID) を連携しま  
す。

・サービス名  
・加盟店名

注意事項 をご確認の上、「同意する」ボタンを押  
して次の画面にお進みください。  
今後この加盟店のサービスでauかんたん決済/au  
PAYをご利用の際、本画面は表示されません。

【5】ID連携事項  
(サービス毎初回のみ)

ご利用内容の確認

お支払い金額 1,100 円

お支払い方法 au PAY カード支払い

ポイントのご利用 5,301 Pontaポイント  
5,306円相当保有(auポイント含む)  
一部のPontaポイントを利用する

ご契約時に設定された暗証番号(4ケタ)を入力してください。

[暗証番号を忘れた場合](#)

上記ご利用内容のほか、auかんたん決済会費が適用される  
ことに同意し、「支払う」を押してください。

[キャンセル](#)

【6】暗証番号入力(※2)

Thank you!!

【8】決済完了

ご利用内容をメール配信



※1 加盟店様側でのOpenID管理により、au ID/PW認証は2回目以降省略可。  
※2 お支払い画面のイメージは、「8. 支払い手続き画面」を参照。

# 7. サービス利用イメージ(ID連携)③

「au PAY 残高支払い」をご利用の場合

ログイン

独自ID

独自PW

【1】サイトへログイン

コンテンツ選択

コンテンツA  
 コンテンツB

【2】コンテンツを選択し購入

決済方法選択

auかんたん決済

【3】決済方法を選択

凡例

加盟店様  
構築画面

au ID

ログイン

au IDはau以外の方もご利用いただけます。

au IDを入力してログインする

[パスワードを忘れた方はこちら](#)

【4】au ID/PW認証(※1)  
(サービス毎初回のみ)

au ID

auかんたん決済/au PAYのご利用  
(ID連携)

auかんたん決済/au PAYをご利用いただくため、  
次の加盟店のIDにau ID (OpenID) を連携しま  
す。

・サービス名  
・加盟店名

[注意事項](#)をご確認の上、「同意する」ボタンを押  
して次の画面にお進みください。

今後この加盟店のサービスでauかんたん決済/au  
PAYをご利用の際、本画面は表示されません。

【5】ID連携事項  
(サービス毎初回のみ)

ご利用内容の確認

お支払い金額 1,100 円

お支払い方法 au PAY 残高支払い

ご契約時に設定された暗証番号(4ケタ)を入力してください。

[暗証番号を忘れた場合](#)

上記ご利用内容のほか、auかんたん決済会員規約が適用され  
ることに同意し、「支払う」を押してください。

[キャンセル](#)

【6】暗証番号入力(※2)

Thank you!!

【8】決済完了

ご利用内容をメール配信



※1 加盟店様側でのOpenID管理により、au ID/PW認証は2回目以降省略可。  
※2 お支払い画面のイメージは、「8. 支払い手続き画面」を参照。

# 7. サービス利用イメージ(ID連携)④

「WebMoney支払い」をご利用の場合

ログイン

独自ID

独自PW

【1】サイトへログイン

コンテンツ選択

コンテンツA  
 コンテンツB

【2】コンテンツを選択し購入

決済方法選択

auかんたん決済

【3】決済方法を選択

凡例

加盟店様  
構築画面

au ID

ログイン

au IDはau以外の方もご利用いただけます。

au IDを入力してログインする

[パスワードを忘れた方はこちら](#)

【4】au ID/PW認証(※1)  
(サービス毎初回のみ)

au ID

auかんたん決済/au PAYのご利用  
(ID連携)

auかんたん決済/au PAYをご利用いただくため、  
次の加盟店のIDにau ID (OpenID) を連携します。

・サービス名  
・加盟店名

[注意事項](#)をご確認の上、「同意する」ボタンを押して次の画面に進んでください。

今後この加盟店のサービスでauかんたん決済/au PAYをご利用の際、本画面は表示されません。

【5】ID連携事項  
(サービス毎初回のみ)

ご利用内容の確認

お支払い金額 1,100 円

お支払い方法 WebMoney支払い

ご契約時に設定された暗証番号(4ケタ)を入力してください。

[暗証番号を忘れた場合](#)

上記ご利用内容のほか、[auかんたん決済会員登録約](#)が適用されることに同意し、「支払う」を押してください。

[キャンセル](#)

【6】暗証番号入力(※2)

Thank you!!

【8】決済完了

ご利用内容をメール配信



※1 加盟店様側でのOpenID管理により、au ID/PW認証は2回目以降省略可。  
※2 お支払い画面のイメージは、「8. 支払い手続き画面」を参照。

# 7. サービス利用イメージ(ID連携)⑤

「クレジットカード支払い」をご利用の場合

ログイン

独自ID

独自PW

【1】サイトへログイン

コンテンツ選択

- コンテンツA
- コンテンツB

【2】コンテンツを選択し購入

決済方法選択

- auかんたん決済

【3】決済方法を選択

凡例

加盟店様  
構築画面

au ID

ログイン

au IDはau以外の方もご利用いただけます。

au IDを入力してログインする

[パスワードを忘れた方はこちら](#)

【4】au ID/PW認証(※1)  
(サービス毎初回のみ)

au ID

auかんたん決済/au PAYのご利用  
(ID連携)

auかんたん決済/au PAYをご利用いただくため、  
次の加盟店のIDにau ID (OpenID) を連携しま  
す。

- ・サービス名
- ・加盟店名

[注意事項](#) をご確認の上、「同意する」ボタンを  
押して次の画面にお進みください。

今後この加盟店のサービスでauかんたん決済/au  
PAYをご利用の際、本画面は表示されません。

【5】ID連携事項  
(サービス毎初回のみ)

ご利用内容の確認

お支払い金額 1,100円

お支払い方法 クレジットカード支払い

- 連携料金お支払い
- au PAY 専用支払い
- au PAY/au PAY フォアサイトカードで使える後援で申  
支払いいただける方もこちらを選択してください。
- WebMoney支払い
- クレジットカード支払い

クレジットカード情報

VISA \*\*\*\* \* 1111  
有効期限: 12/2015  
[別のクレジットカードで支払う](#)

クレジットカードのセキュリティコードを入力してくだ  
さい。①

上記ご利用内容のほか、auかんたん決済会員の情報が適用され  
ることに同意し、「支払う」を押してください。

[キャンセル](#)

【6】セキュリティコード入力(※2)

Thank you!!

【8】決済完了

ご利用内容をメール配信



※1 加盟店様側でのOpenID管理により、au ID/PW認証は2回目以降省略可。  
※2 お支払い画面のイメージは、「8. 支払い手続き画面」を参照。

# 7. サービス利用イメージ(IDログイン)①

「通信料金合算支払い」をご利用の場合

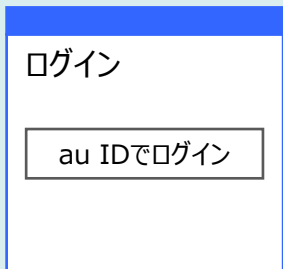


※ お支払い画面のイメージは、「8. 支払い手続き画面」を参照。

【6】暗証番号入力(※)

# 7. サービス利用イメージ(IDログイン)②

「au PAY カード支払い」をご利用の場合



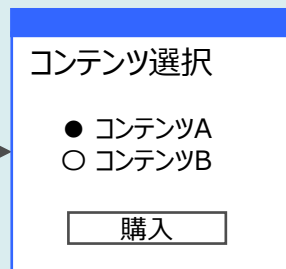
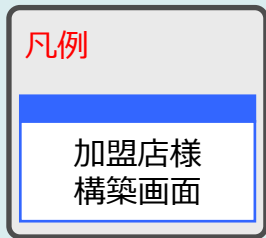
【1】サイトへログイン



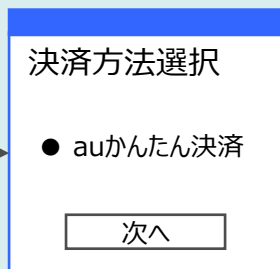
【2】au ID/PW認証



【3】IDログイン注意事項



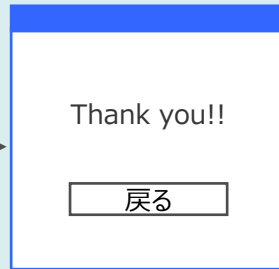
【4】コンテンツを選択し購入



【5】決済方法を選択



【6】暗証番号入力(※)



【8】決済完了

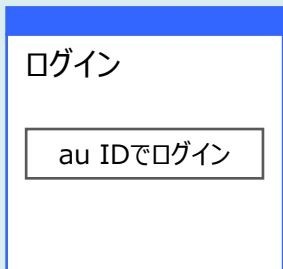
ご利用内容をメール配信



※ お支払い画面のイメージは、「8. 支払い手続き画面」を参照。

# 7. サービス利用イメージ(IDログイン)③

「au PAY 残高支払い」をご利用の場合



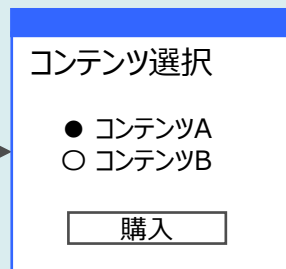
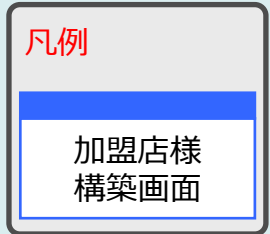
【1】サイトへログイン



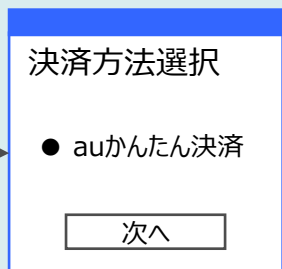
【2】au ID/PW認証



【3】IDログイン注意事項



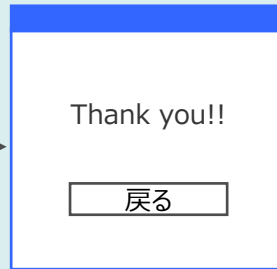
【4】コンテンツを選択し購入



【5】決済方法を選択



【6】暗証番号入力(※)



【8】決済完了

ご利用内容をメール配信

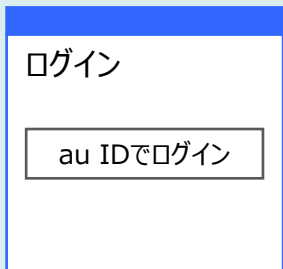


※ お支払い画面のイメージは、「8. 支払い手続き画面」を参照。



# 7. サービス利用イメージ(IDログイン)④

「WebMoney支払い」をご利用の場合



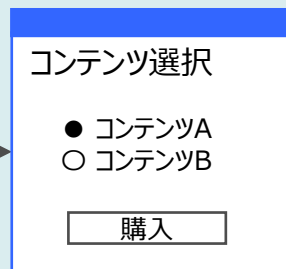
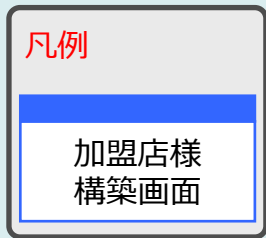
【1】サイトへログイン



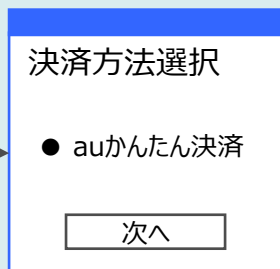
【2】au ID/PW認証



【3】IDログイン注意事項



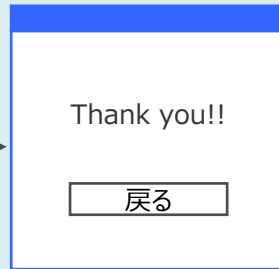
【4】コンテンツを選択し購入



【5】決済方法を選択



【6】暗証番号入力(※)



【8】決済完了

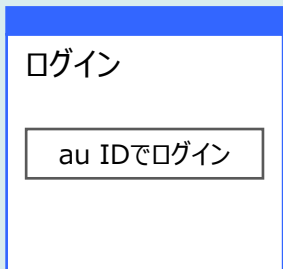
ご利用内容をメール配信



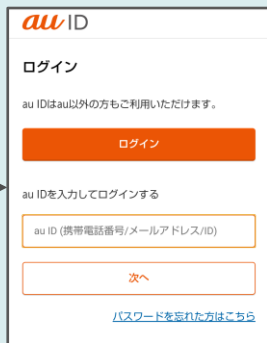
※ お支払い画面のイメージは、「8. 支払い手続き画面」を参照。

# 7. サービス利用イメージ(IDログイン)⑤

「クレジットカード支払い」をご利用の場合



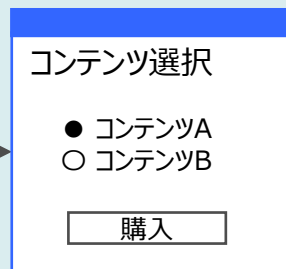
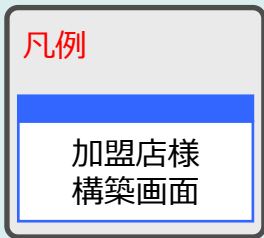
【1】サイトへログイン



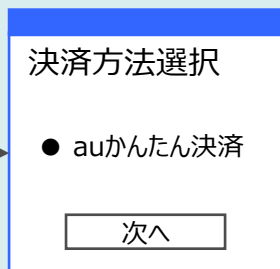
【2】au ID/PW認証



【3】IDログイン注意事項



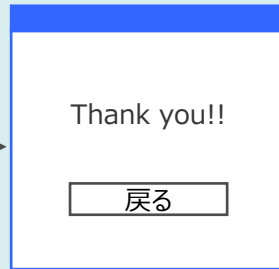
【4】コンテンツを選択し購入



【5】決済方法を選択



【6】セキュリティコード入力(※)



【8】決済完了



ご利用内容をメール配信



※ お支払い画面のイメージは、「8. 支払い手続き画面」を参照。

## 8. 支払い手続き画面 従量課金の場合

従量課金は、通信料金合算・au PAY カード・au PAY 残高・WebMoney・クレジットカード支払いに対応しています。お支払い時に暗証番号または確認コードで認証を行います。

通信料金合算	au PAY カード	au PAY 残高	WebMoney	クレジットカード
<p>ご利用内容の確認</p> <p>お支払い金額 1,100 円</p> <p>お支払い方法 通信料金合算支払い</p> <p>通信料金合算支払い <input checked="" type="radio"/></p> <p>au PAY カード支払い <input type="radio"/></p> <p>au PAY 残高支払い <input type="radio"/></p> <p>au PAY/au PAY プリペイドカードで使える残高でお支払いされる方はこちらを選択してください。</p> <p>WebMoney支払い <input type="radio"/></p> <p>クレジットカード支払い <input type="radio"/></p> <p>ポイントのご利用 5,245 Pontaポイント 5,250円相当保有(auポイント含む)</p> <p>Pontaポイントを利用しない <input type="checkbox"/></p> <p>ご契約時に設定された暗証番号(4ケタ)を入力してください。</p> <p>半角数字4ケタ</p> <p><a href="#">暗証番号を忘れた場合</a></p> <p>上記ご利用内容のほか、<a href="#">auかんたん決済会員規約</a>が適用されることに同意し、「支払う」を押してください。</p> <p>支払う</p> <p>キャンセル</p>	<p>ご利用内容の確認</p> <p>お支払い金額 1,100 円</p> <p>お支払い方法 au PAY カード支払い</p> <p>通信料金合算支払い <input type="radio"/></p> <p>au PAY カード支払い <input checked="" type="radio"/></p> <p>au PAY 残高支払い <input type="radio"/></p> <p>au PAY/au PAY プリペイドカードで使える残高でお支払いされる方はこちらを選択してください。</p> <p>WebMoney支払い <input type="radio"/></p> <p>クレジットカード支払い <input type="radio"/></p> <p>ポイントのご利用 5,245 Pontaポイント 5,250円相当保有(auポイント含む)</p> <p>Pontaポイントを利用しない <input type="checkbox"/></p> <p>ご契約時に設定された暗証番号(4ケタ)を入力してください。</p> <p>半角数字4ケタ</p> <p><a href="#">暗証番号を忘れた場合</a></p> <p>上記ご利用内容のほか、<a href="#">auかんたん決済会員規約</a>が適用されることに同意し、「支払う」を押してください。</p> <p>支払う</p> <p>キャンセル</p>	<p>ご利用内容の確認</p> <p>お支払い金額 1,100 円</p> <p>お支払い方法 au PAY 残高支払い</p> <p>通信料金合算支払い <input type="radio"/></p> <p>au PAY カード支払い <input type="radio"/></p> <p>au PAY 残高支払い <input checked="" type="radio"/></p> <p>au PAY/au PAY プリペイドカードで使える残高でお支払いされる方はこちらを選択してください。</p> <p>WebMoney支払い <input type="radio"/></p> <p>クレジットカード支払い <input type="radio"/></p> <p>ご契約時に設定された暗証番号(4ケタ)を入力してください。</p> <p>半角数字4ケタ</p> <p><a href="#">暗証番号を忘れた場合</a></p> <p>上記ご利用内容のほか、<a href="#">auかんたん決済会員規約</a>が適用されることに同意し、「支払う」を押してください。</p> <p>支払う</p> <p>キャンセル</p>	<p>ご利用内容の確認</p> <p>お支払い金額 1,100 円</p> <p>お支払い方法 WebMoney支払い</p> <p>通信料金合算支払い <input type="radio"/></p> <p>au PAY カード支払い <input type="radio"/></p> <p>au PAY 残高支払い <input type="radio"/></p> <p>au PAY/au PAY プリペイドカードで使える残高でお支払いされる方はこちらを選択してください。</p> <p>WebMoney支払い <input checked="" type="radio"/></p> <p>クレジットカード支払い <input type="radio"/></p> <p>ご契約時に設定された暗証番号(4ケタ)を入力してください。</p> <p>半角数字4ケタ</p> <p><a href="#">暗証番号を忘れた場合</a></p> <p>上記ご利用内容のほか、<a href="#">auかんたん決済会員規約</a>が適用されることに同意し、「支払う」を押してください。</p> <p>支払う</p> <p>キャンセル</p>	<p>ご利用内容の確認</p> <p>お支払い金額 100 円 獲得予定Pontaポイント 10P</p> <p>お支払い方法 クレジットカード支払い</p> <p>通信料金合算支払い <input type="radio"/></p> <p>au PAY 残高支払い <input type="radio"/></p> <p>au PAY/au PAY プリペイドカードで使える残高でお支払いされる方はこちらを選択してください。</p> <p>WebMoney支払い <input type="radio"/></p> <p>クレジットカード支払い <input checked="" type="radio"/></p> <p>クレジットカード情報入力 ご利用可能なクレジットカード</p> <p>VISA  </p> <p>*プリペイドカード(au PAYプリペイドカード含む)やデビットカードは、月額課金サービスのお支払いにご利用いただけません。その際はクレジットカードでのご利用をお願いいたします。</p> <p>クレジットカード番号 (スペースなし) 半角数字16ケタ</p> <p>有効期限 (月/年) 01 / 2017</p> <p>クレジットカードのセキュリティコードを入力してください。①</p> <p>セキュリティコード</p> <p>上記ご利用内容のほか、<a href="#">auかんたん決済会員規約</a>が適用されることに同意し、「支払う」を押してください。</p> <p>支払う</p> <p>キャンセル</p>

## 8. 支払い手続き画面 継続課金の場合

継続課金は、通信料金合算・au PAY カード・クレジットカード支払いに対応しています。  
お支払い時に暗証番号または確認コードで認証を行います。

### 通信料金合算

ご利用内容の確認

お支払い金額	100 円
課金日	2045年10月01日
次回以降	以降：200 円

お支払い方法 通信料金合算支払い

通信料金合算支払い

au PAY カード支払い

クレジットカード支払い

ご契約時に設定された暗証番号(4ケタ)を入力してください。

半角数字4ケタ

[暗証番号を忘れた場合](#)

上記ご利用内容のほか、[auかんたん決済会員規約](#)が適用されることに同意し、「登録する」を押してください。

登録する

[キャンセル](#)

### au PAY カード

ご利用内容の確認

お支払い金額	100 円
課金日	2045年10月01日
次回以降	以降：200 円

お支払い方法 au PAY カード支払い

通信料金合算支払い

au PAY カード支払い

クレジットカード支払い

ご契約時に設定された暗証番号(4ケタ)を入力してください。

半角数字4ケタ

[暗証番号を忘れた場合](#)

上記ご利用内容のほか、[auかんたん決済会員規約](#)が適用されることに同意し、「登録する」を押してください。

登録する

[キャンセル](#)

### クレジットカード

ご利用内容の確認

お支払い金額	100 円
獲得予定Pontaポイント	10P

お支払い方法 クレジットカード支払い

通信料金合算支払い

au PAY 残高支払い

au PAY残高 PAY プライベートカードで使える残高でお支払いされる方はこちらを選択してください。

WebMoney支払い

クレジットカード支払い

クレジットカード情報入力

ご利用可能なクレジットカード

VISA  

\*プリペイドカード(au PAYプライベートカード含む)やデビットカードは、月額課金サービスのお支払いにご利用いただけません。ご了承ください。その際はクレジットカードでのご利用をお願いします。

クレジットカード番号 (スペースなし)

半角数字16ケタ

有効期限 (月/年)

01 2047

クレジットカードのセキュリティコードを入力してください。

セキュリティコード

上記ご利用内容のほか、[auかんたん決済会員規約](#)が適用されることに同意し、「支払う」を押してください。

支払う

[キャンセル](#)

## 9. サービス概要①

### 加盟店様向けサービス概要

ご利用可能サービス	デジタルコンテンツ、物販、役務（サービス）（※1） ※公序良俗に反するもの、当社基準を満たさないもの等を除きます。
決済方法（※2）	①通信料金合算支払い ②au PAY カード支払い ③au PAY 残高支払い（※3） ④WebMoney支払い（※3） ⑤クレジットカード支払い(VISA/MasterCard/JCB)
ご利用条件	ご利用にあたっては当社(クレジットカード支払いは決済事業者)で事前に取扱商材等による審査を実施します。 ※審査結果によってご利用になれない場合がございます。
課金方式	継続課金、従量課金
債権の取扱い	通信料金合算支払い：加盟店様→K D D I および沖縄セルラー電話へ債権譲渡 au PAY カード支払い：加盟店様→K D D I →auフィナンシャルサービスへ債権譲渡 クレジットカード支払い：加盟店様→クレジットカード会社へ債権譲渡
お支払いタイミング	売上確定の翌月末にお振込み（※K D D I よりお支払いいたします。）
加盟店様ご利用料金	デジタルコンテンツ ……総取扱い額（消費税等を含む）の12% 物販、役務（サービス） ……総取扱い額（消費税等を含む）の5.8% ※上記サービス手数料は、ポイントが利用された場合も、商品金額（お客様がポイントを利用する前の金額）を元に算出します。 ※課税取引となる決済方法は、税抜きのご利用料金となります。

（※1）物販、役務（サービス）では、WebMoney支払いはご利用いただけません。

（※2）①、②、③はauかんたん決済の利用申込みのみで利用可能です。④、⑤については別途お申し込みが必要です。

（※3）au PAY 残高支払い、WebMoney支払いは従量課金方式のみとなります。

## 9. サービス概要②

### ご利用上限額について

#### ①スマートフォン、タブレット等を個人契約でご利用のお客様

スマートフォン、タブレット等を個人契約でご利用のお客様が通信料金合算支払いをご利用いただく場合、以下のご利用上限額が設定されています。

年齢	ご利用上限額
～12歳	最大 1,500円/月
13～17歳	最大 10,000円/月
18歳～19歳	最大 50,000円/月
20歳以上	最大 100,000円/月

- ・auかんたん決済(通信料金合算支払い)のご利用上限額は、お支払い状況およびサービスのご契約・ご利用状況等に応じて、弊社基準により変動する場合があります。
- ・お客様ご自身でご利用上限額を設定されている場合は、お客様が設定された上限額が適用されます。
- ・法人契約でご利用のお客様は、最大50,000円/月です。
- ・povo2.0をご契約されている13歳以上のお客さまのご利用上限額は、最大2,000円/月です。

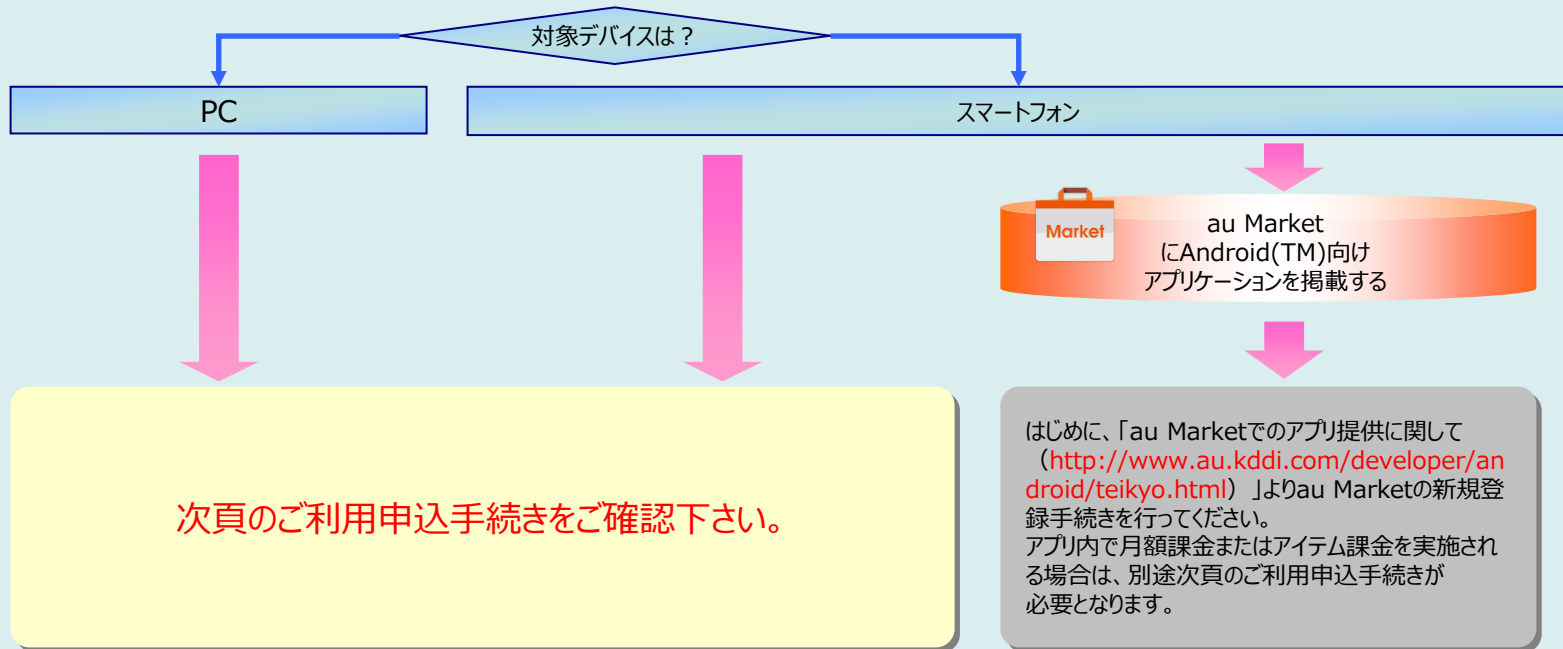
#### ②auひかり・auひかり ちゅら、Smart TV Boxご契約のお客様

ご利用上限額は、一律10,000円/月となります。

# 10. お申込み方法

## お申込み方法

auかんたん決済をご導入される形態によって、ご利用申込方法が異なります。  
以下よりご導入を希望される形態をご確認下さい。



# 10. お申込み方法

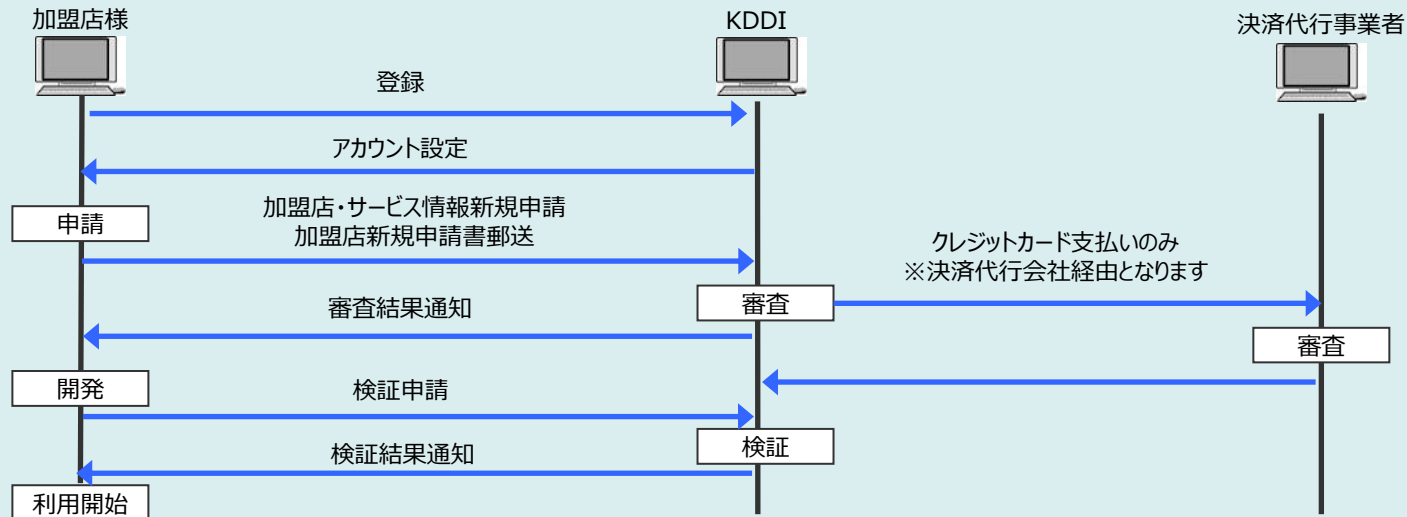
## ご導入までの流れ

企業さま事業者さま向けページ (<https://kantan.auone.jp/business/>) より手順にしたがって手続きならびに必要な書類の提出をお願いいたします。

<お手続きにあたって>

- お申込にあたって『ID連携サービス利用規約』『auかんたん決済利用規約』に必ずご同意ください。
- ご利用申込手順の詳細につきましては『auかんたん決済申込ガイド(\*)』をご確認ください。
- 『auかんたん決済を利用するコンテンツ等の提供に関するガイドライン(\*)』を遵守してください。

(\*) システム(FLAVOR)ログイン後にD L可能なエントリーキット内に同梱されています。(次頁参照)





## エントリーキットのダウンロード方法

auかんたん決済のエントリーキットは以下手順で取得します。エントリーキット内に同梱されている『【auかんたん決済】申込ガイド』にて利用申込手順をご確認ください。



①登録フォームにて利用規約に同意し、必要事項を入力ください。

②KDDIよりシステム (FLAVOR)のURLおよびマスターアカウント仮登録情報をメールします。

③メール記載のURLへアクセスし (\*)、FLAVORログイン後にマスターアカウントを登録してください。

④マスターアカウント登録完了後、TOPの「ドキュメントDL」よりエントリーキットをダウンロードしてください。  
※「ドキュメントDL」  
↳「auかんたん決済」  
↳「エントリーキット」

(\*) ブラウザの設定上でポップアップブロックが設定されている場合、FLAVORログイン画面に正常に遷移しません。その場合、ブラウザの設定を解除した上で、メール記載のURLへアクセスしてください。

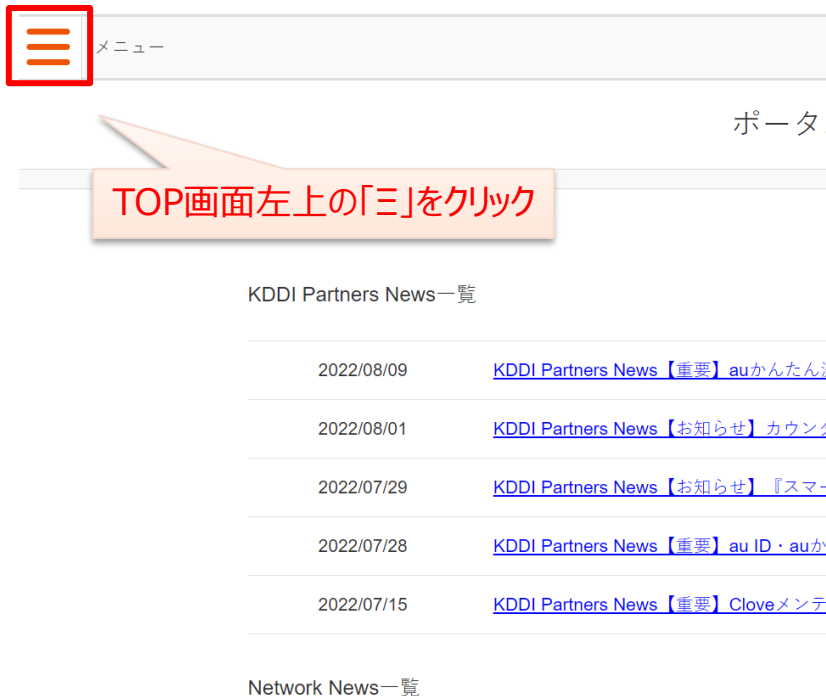
## <参考> よくあるご質問

ご参考までに、よくあるご質問を掲載いたします。

No.	ご質問	ご回答
1	既にau Marketにアプリケーションを掲載しているが、アプリケーション内で月額課金またはアイテム課金、あるいは別サービスでauかんたん決済を導入したい。どのように手続きを行えばよいか？	別途本資料記載のご利用申込が必要となりますので、手順にしたがって手続きならびに必要な書類の提出をお願いいたします。尚、au Marketで取得したシステムアカウント(加盟店ID)とは、別のアカウント(加盟店ID)の取得が必要となりますので、ご注意ください。
2	KDDI・決済事業会社(クレジットカード会社)で実施する審査はどのようなものか？	加盟店様からの申請情報をもとに、信用情報や取扱商材等による審査を実施いたします。取扱商材につきましては『auかんたん決済を利用するコンテンツ等の提供に関するガイドライン』をご確認ください。尚、詳細な審査基準は公表しておりませんので、審査結果に関するお問合せにはお答えしかねます。
3	KDDIで実施する検証はどのようなものか？	主にID連携やau IDログイン、auかんたん決済の各処理の動作を確認しております。詳細につきましては、加盟店情報新規申請が承認後にダウンロード可能となる『事前検証チェックリスト』をご確認ください。
4	申込から利用開始まで、どれくらいの期間がかかるか？	加盟店様側での開発期間によっても異なりますが、申請～審査～承認までにおおよそ2週間、加盟店様側での開発～検証～利用開始までおおよそ1～2ヶ月程度が目安となります。クレジットカード支払いにおいては、決済事業会社の審査期間が追加して発生いたします。
5	登録フォームにて必要事項を入力したが、メールが届かない。	ご利用のメーラーの設定をご確認し、システム(FLAVOR)からのメール(From: flavor@connect.auone.jp)を受信できるように設定を変更してください。
6	登録フォームにて必要事項を入力後にメールを受領したが、メールに記載されたシステムURLにアクセスしてもログイン画面が開かない。	ブラウザの設定上でポップアップブロックが設定されている場合、ログイン画面に正常に遷移しません。その場合、ブラウザの設定を解除した上で、メール記載のURLへアクセスしてください。
7	エントリーキットはどこから取得すればよいか？	マスターアカウント登録後、FLAVOR TOPの「ドキュメントDL」よりダウンロードしてください。
8	FLAVORのアカウントがロックしてしまった。	FLAVORログイン画面の右上部リンクよりパスワード再発行手続きを行ってください。

## <参考> 加盟店様向け規約の確認方法①

auかんたん決済ご導入のお手続き完了後は、加盟店様向け規約はClove(認証システム)にログインいただくことでご確認いただけます。



メニュー

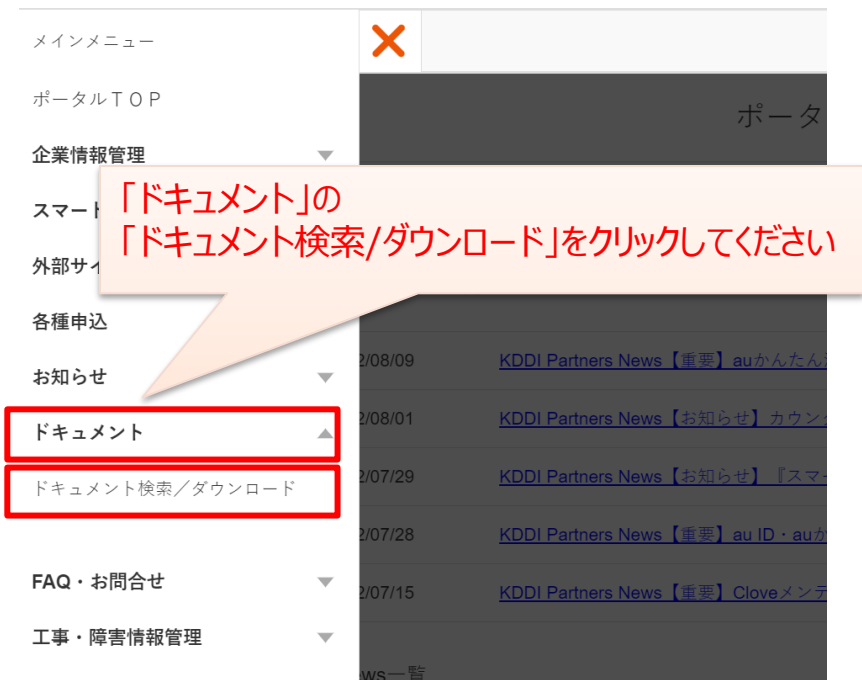
ポータル

**TOP画面左上の「三」をクリック**

KDDI Partners News一覧

2022/08/09	<a href="#">KDDI Partners News【重要】auかんたん決済</a>
2022/08/01	<a href="#">KDDI Partners News【お知らせ】カウンタ</a>
2022/07/29	<a href="#">KDDI Partners News【お知らせ】『スマ</a>
2022/07/28	<a href="#">KDDI Partners News【重要】au ID・auか</a>
2022/07/15	<a href="#">KDDI Partners News【重要】Cloveメンテ</a>

Network News一覧



メインメニュー

ポータルTOP

企業情報管理

スマート

外部サイ

各種申込

お知らせ

**ドキュメント**

**ドキュメント検索/ダウンロード**

FAQ・お問合せ

工事・障害情報管理

ポータル

**「ドキュメント」の「ドキュメント検索/ダウンロード」をクリックしてください**

2/08/09 [KDDI Partners News【重要】auかんたん](#)

2/08/01 [KDDI Partners News【お知らせ】カウン](#)

2/07/29 [KDDI Partners News【お知らせ】『スマ](#)

2/07/28 [KDDI Partners News【重要】au ID・auか](#)

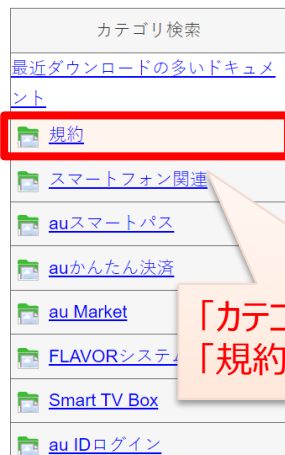
2/07/15 [KDDI Partners News【重要】Cloveメンテ](#)

WS一覧

## <参考> 加盟店様向け規約の確認方法②

メニュー

ドキュメント検索・一覧



ドキュメント検索

検索条件

検索

「カテゴリ検索」の  
「規約」をクリックしてください

おもしろいほうの未来へ。

*aw*